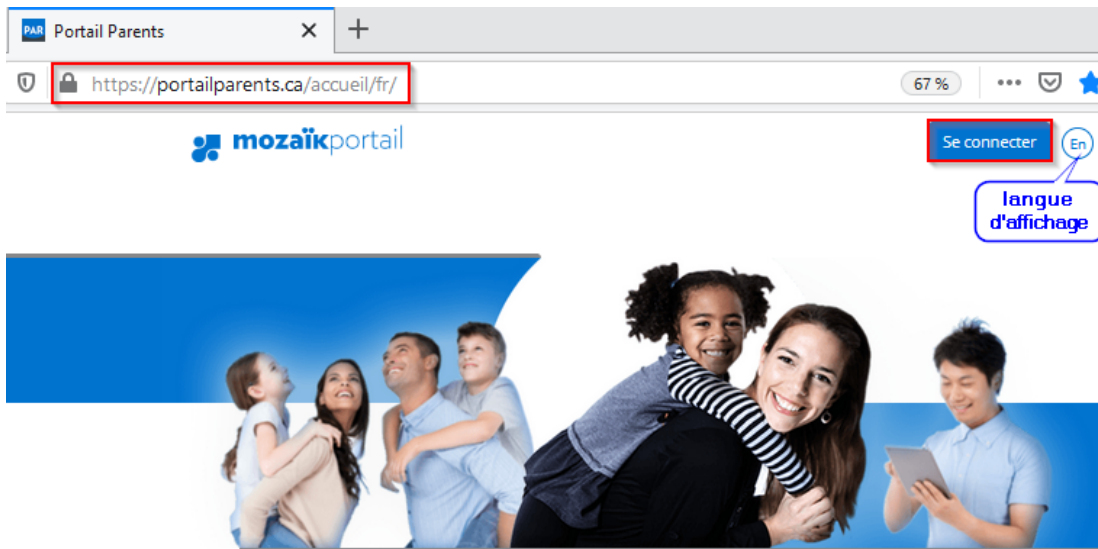


Accéder à Mozaïk portail parents

Allez dans votre navigateur Internet (Browser) à <https://portailparents.ca/>
Cliquez sur « Se connecter ».



Le Portail Parents

Restez en contact avec l'école de votre enfant
où que vous soyez et en tout temps!

Trouvez toute l'information que vous désirez pour faire le suivi de la réussite de vos enfants. Le tout, regroupé à un seul endroit, peu importe qu'ils soient au primaire ou au secondaire!



Agenda

Consultez l'horaire de vos enfants incluant les congés scolaires. Sans oublier les retenues pour les plus turbulents!



Devoirs et leçons

Suivez en temps réel la liste des devoirs et leçons à faire. Finies les cachettes!




Absences et retards

Avissez-nous facilement des absences et retards de vos enfants. Nous serons moins inquiets!



Résultats

Suivez l'évolution scolaire de vos enfants. Des nouvelles fraîches entre les bulletins!



Finances

Consultez en tout temps vos états de compte de l'école ou du service de garde. Évitez les surprises!



Messages

Soyez informés de ce qui se passe à l'école ou en classe. On garde le contact!



Accès aux parents

Avant de vous connecter, assurez-vous que votre établissement scolaire est abonné au service.

Connectez-vous avec votre compte Mozaïk

Courriel

 compte existant ou déjà créé

Mot de passe

Mot de passe oublié?

changer le mot de passe


Se connecter

Créer votre compte

créer un nouveau compte ou s'enregistrer avec une nouvelle adresse

OU

Connectez-vous avec votre compte social



[Aide à la connexion](#)

- Si vous avez déjà un compte, saisissez votre adresse courriel et mot de passe.
Cliquez sur « Se connecter »
- Si c'est votre premier enregistrement ou si vous avez changé l'adresse donnée à l'école
Cliquez sur « Créez votre compte »
- Si vous ne vous souvenez plus de votre mot de passe
Cliquez sur « Mot de passe oublié? »

N.B : Nous vous conseillons de visionner la capsule vidéo « [Création d'un compte utilisateur](#) ».
(<https://portailparents.ca/accueil/fr/aide.htm>)

Inscrivez votre courriel

Dans le champ courriel, inscrivez l'adresse courriel que vous avez donnée à l'école. C'est une condition obligatoire pour créer votre compte et faire le lien avec le (les) dossier(s) de votre (vos) enfant(s). Si vous n'avez pas fourni d'adresse courriel, ou que vous l'avez oubliée, communiquez avec le secrétariat de votre école.

ATT : chacun des parents devrait avoir **une adresse courriel personnelle différente**, si vous aviez donné la même adresse pour les 2 parents à l'école pour le dossier de votre enfant au moment de son inscription, il faudra contacter l'école pour en supprimer une ou la faire remplacer.